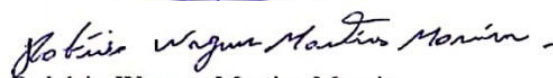


ESTADO DO CEARÁ
PREFEITURA MUNICIPAL DE IPU

EDITAL - Divulgação do Relatório Resumido da Execução Orçamentária - RREO

O Prefeito Municipal de IPU _____, no uso de suas atribuições legais e de acordo com o estabelecido no art. 52 da LRF, torna público e que se encontram publicados o RREO do JANEIRO A DEZEMBRO 2020/6º BIMESTRE NOVEMBRO-DEZEMBRO _____, no "site" www.IPU.ce.gov.br _____, bem como afixados em espaço público (mural), local de ampla visibilidade nos Poderes Executivo e Legislativo desde a data deste edital.

IPU-CE,29 de Janeiro de 2021


Robério Wagner Martins Moreira
Prefeito Municipal de Ipu

ESTADO DO CEARÁ
PREFEITURA MUNICIPAL DE IPU
RELATÓRIO RESUMIDO DA EXECUÇÃO ORÇAMENTÁRIA
BALANÇO ORÇAMENTÁRIO
ORÇAMENTO FISCAL E DA SEGURIDADE FISCAL

JANEIRO A DEZEMBRO 2020/6º BIMESTRE NOVEMBRO-DEZEMBRO

RREO – Anexo I (LRF, Art. 52, inciso I, alíneas a e b do inciso II e §1º)

R\$ 1,00

RECEITAS	PREVISÃO INICIAL	PREVISÃO ATUALIZADA (a)	RECEITAS REALIZADAS				SALDO A REALIZAR (a-c)
			No Bimestre (b)	% (b/a)	Até o Bimestre (c)	% (c/a)	
RECEITAS CORRENTES	115.299.220,00	115.299.220,00	22.736.569,64	19,72	120.524.156,88	104,53	-5.224.936,88
RECEITA TRIBUTARIA	2.562.715,00	2.562.715,00	1.494.520,86	58,32	3.561.414,37	138,97	-998.699,37
IMPOSTOS	2.072.735,00	2.072.735,00	1.461.640,19	70,52	3.299.450,54	159,18	-1.226.715,54
IMPOSTO SOBRE O PATRIMONIO E A RENDA	674.405,00	674.405,00	972.093,19	144,14	1.630.855,88	241,82	-956.450,88
IMPOSTO S/ A RENDA E PROV DE QUALQUER NATUREZA	453.552,00	453.552,00	923.671,66	203,65	1.352.212,21	298,14	-898.660,21
IMPOSTO SOBRE A PRODUCAO E A CIRCULACAO	1.398.330,00	1.398.330,00	489.547,00	35,01	1.668.594,66	119,33	-270.264,66
IMP S/ SERVICOS DE QUALQUER NATUREZA	1.398.330,00	1.398.330,00	489.547,00	35,01	1.668.594,66	119,33	-270.264,66
TAXAS	489.980,00	489.980,00	32.880,67	6,71	261.963,83	53,46	228.016,17
TAXAS PELO EXERCICIO DO PODER DE POLICIA	262.717,00	262.717,00	25.448,59	9,69	185.819,04	70,73	76.897,96
TAXAS PELA PRESTACAO DE SERVICOS	227.263,00	227.263,00	7.432,08	3,27	76.144,79	33,51	151.118,21
RECEITA DE CONTRIBUIÇÕES	6.164.187,00	6.164.187,00	1.117.478,70	18,13	5.663.611,92	91,88	500.575,08
CONTRIBUIÇÕES SOCIAIS	4.811.716,00	4.811.716,00	869.051,05	18,06	4.176.737,31	86,80	634.978,69
CONTRIBUIÇÕES PREVIDENCIARIAS DO RPPS	4.811.716,00	4.811.716,00	869.051,05	18,06	4.176.737,31	86,80	634.978,69
CONTRIBUICAO PARA O CUSTEIO DO SERVICO DE ILUMINAC	1.352.471,00	1.352.471,00	248.427,65	18,37	1.486.874,61	109,94	-134.403,61
RECEITA PATRIMONIAL	7.047.223,00	7.047.223,00	367.434,96	5,21	2.100.008,16	29,80	4.947.214,84
RECEITAS IMOBILIARIAS	571,00	571,00	0,00	0,00	0,00	0,00	571,00
RECEITAS DE VALORES MOBILIARIOS	7.040.361,00	7.040.361,00	367.434,96	5,22	2.100.008,16	29,83	4.940.352,84
REMUNERACAO DE DEPOSITOS BANCARIOS	1.127.724,00	1.127.724,00	-240.000,76	-21,28	137.457,32	12,19	990.266,68
REMUNERACAO DE DEPOSITOS BANCARIOS	853.346,00	853.346,00	-249.551,53	-29,24	41.290,10	4,84	812.055,90
RECEITA DE APLICACAO DE OUTROS RECURSOS NAO-VINCUL	274.378,00	274.378,00	14.401,65	5,25	96.166,96	35,05	178.211,04
REMUNERACAO DE INVEST. DO RPPS DE SERVIDORES	5.910.121,00	5.910.121,00	607.435,72	10,28	1.962.550,84	33,21	3.947.570,16
OUTRAS RECEITAS DE VALORES MOBILIARIOS	2.516,00	2.516,00	0,00	0,00	0,00	0,00	2.516,00
RECEITAS DE CONCESSOES E PERMISSOES	2.516,00	2.516,00	0,00	0,00	0,00	0,00	2.516,00
RECEITAS DE CONCESSOES E PERMISSOES	2.516,00	2.516,00	0,00	0,00	0,00	0,00	2.516,00
OUTRAS RECEITAS PATRIMONIAIS	3.775,00	3.775,00	0,00	0,00	0,00	0,00	3.775,00
RECEITA DE SERVICOS	2.701.381,00	2.701.381,00	462.544,01	17,12	2.768.872,47	102,50	-67.491,47
SERVICOS DE SAUDE	571,00	571,00	0,00	0,00	0,00	0,00	571,00
TRANSFERENCIAS CORRENTES	96.235.027,00	96.235.027,00	19.174.875,43	19,93	105.479.374,73	109,61	-9.244.347,73
TRANSF DE RECURSOS DO SUS - COVID 19 FUNDO A FUNDO	0,00	0,00	983.604,25	?,00	5.736.896,78	?,00	-5.736.896,78
TRANSF DE RECURSOS DO SUS - COVID 19 FUNDO A FUNDO	0,00	0,00	983.604,25	?,00	5.736.896,78	?,00	-5.736.896,78
TRANSF DE RECURSOS DO SUS - COVID 19 FUNDO A FUNDO	0,00	0,00	983.604,25	?,00	5.736.896,78	?,00	-5.736.896,78
TRANSFERENCIAS INTERGOVERNAMENTAIS	92.431.268,00	92.431.268,00	17.831.271,18	19,29	97.546.753,65	105,53	-5.115.485,65
TRANSFERENCIAS DA UNIAO	46.697.125,00	46.697.125,00	10.130.403,40	21,69	56.795.083,11	121,62	-10.097.958,11
PARTICIPACAO NA RECEITA DA UNIAO	30.888.443,00	30.888.443,00	6.576.771,33	21,29	28.336.302,17	91,74	2.552.140,83
TRANSFERENCIAS DA COMPENSACAO FINANCEIRA	516.655,00	516.655,00	81.351,82	15,75	458.663,75	88,78	57.991,25
TRANSF DE RECUSSOS DO SUS REP FUNDA A FUNDO	10.114.003,00	10.114.003,00	2.800.074,56	27,69	17.914.132,06	177,12	-7.800.129,06
TRANSF DE RECUSSOS DO SUS REP FUNDA A FUNDO	4.755.802,00	4.755.802,00	1.741.741,84	36,62	10.485.946,64	220,49	-5.730.144,64
TRANSFERENCIA FUNDO A FUNDO SAUDE DA FAMILIA	4.914.568,00	4.914.568,00	976.772,82	19,88	6.968.710,53	141,80	-2.054.142,53

ESTADO DO CEARÁ
PREFEITURA MUNICIPAL DE IPU
RELATÓRIO RESUMIDO DA EXECUÇÃO ORÇAMENTÁRIA
BALANÇO ORÇAMENTÁRIO
ORÇAMENTO FISCAL E DA SEGURIDADE FISCAL

JANEIRO A DEZEMBRO 2020/6º BIMESTRE NOVEMBRO-DEZEMBRO

	R\$ 1,00						
RREO – Anexo I (LRF, Art. 52, inciso I, alíneas a e b do inciso II e §1º)							
TRANSFERENCIA DE RECURSOS DO SUS - OUTRAS TRANSF.	316.920,00	316.920,00	81.559,90	25,74	447.474,89	141,19	-130.554,89
TRANSFERENCIAS DO SUS - FUNDO A FUNDO	24.960,00	24.960,00	0,00	0,00	12.000,00	48,08	12.960,00
TRANSF FUNDO A FUNDO A FUNDO INVESTIMENTO	37.440,00	37.440,00	0,00	0,00	0,00	0,00	37.440,00
TRANSFERENCIAS DO FUNDO DE ASSISTENCIA SOCIAL	679.449,00	679.449,00	164.332,28	24,19	1.271.656,75	187,16	-592.207,75
TRANSFERENCIAS DE RECURSOS DO FNDE	3.823.118,00	3.823.118,00	476.920,89	12,47	2.912.032,73	76,17	911.085,27
TRANSFERENCIAS DOS ESTADOS	11.070.324,00	11.070.324,00	1.568.913,74	14,17	8.330.664,68	75,25	2.739.659,32
PARTICIPACAO NA RECEITA DOS ESTADOS	10.014.100,00	10.014.100,00	1.544.763,74	15,43	8.267.664,68	82,56	1.746.435,32
TRANSFERENCIA DE COMPENSAÇÃO FINANCEIRA	10.564,00	10.564,00	0,00	0,00	0,00	0,00	10.564,00
TRANSFERENCIAS DO FEAS	384.855,00	384.855,00	24.150,00	6,28	63.000,00	16,37	321.855,00
TRANSFERENCIAS MULTIGOVERNAMENTAIS	34.663.819,00	34.663.819,00	6.131.954,04	17,69	32.421.005,86	93,53	2.242.813,14
CONTRIBUIÇÕES E DOAÇÕES	24.888,00	24.888,00	0,00	0,00	9.566,24	38,44	15.321,76
CONTRIBUIÇÕES E DOAÇÕES	24.888,00	24.888,00	0,00	0,00	9.566,24	38,44	15.321,76
TRANSFERENCIAS DE CONVENIOS	3.778.871,00	3.778.871,00	360.000,00	9,53	2.186.158,06	57,85	1.592.712,94
TRANSF DE CONVENIOS DA UNIAO E SUAS ENTIDADES	1.067.800,00	1.067.800,00	0,00	0,00	386.158,06	36,16	681.641,94
TRANSF DE CONV DOS ESTADOS DF E SUAS ENTIDADES	2.711.071,00	2.711.071,00	360.000,00	13,28	1.800.000,00	66,39	911.071,00
OUTRAS RECEITAS CORRENTES	588.687,00	588.687,00	119.715,68	20,34	950.875,23	161,52	-362.188,23
MULTAS E JUROS DE MORA	58.314,00	58.314,00	14.623,01	25,08	66.751,46	114,47	-8.437,46
MULTAS JUROS DE MORA	3.822,00	3.822,00	0,00	0,00	0,00	0,00	3.822,00
MULTAS E JUROS DE MORA OUTRAS RECEITAS	546,00	546,00	0,00	0,00	0,00	0,00	546,00
MULTAS E JUROS DE MORA DA DIVIDA ATIVA DOS TRIB.	3.184,00	3.184,00	0,00	0,00	0,00	0,00	3.184,00
MULTAS E JUROS DE MORA DE OUTRAS RECEITAS	11.000,00	11.000,00	5.626,46	51,15	32.328,62	293,90	-21.328,62
MULTAS DE OUTRAS ORIGENS	35.341,00	35.341,00	8.996,55	25,46	31.265,44	88,47	4.075,56
INDENIZACOES E RESTITUICOES	319.077,00	319.077,00	53.534,49	16,78	64.322,56	20,16	254.754,44
RESTITUICOES	319.077,00	319.077,00	53.534,49	16,78	64.322,56	20,16	254.754,44
RESTITUICOES DE CONVÊNIOS	218.400,00	218.400,00	152,51	0,07	1.711,51	0,78	216.688,49
RECEITA DA DIVIDA ATIVA	100.836,00	100.836,00	4.886,76	4,85	47.094,97	46,70	53.741,03
RECEITA DA DÍVIDA ATIVA TRIBUTÁRIA	99.836,00	99.836,00	4.886,76	4,89	47.094,97	47,17	52.741,03
RECEITA DA DIVIDA ATIVA DE OUTROS TRIBUTOS	1.092,00	1.092,00	0,00	0,00	0,00	0,00	1.092,00
RECEITA DA DÍVIDA ATIVA NAO-TRIBUTÁRIA	1.000,00	1.000,00	0,00	0,00	0,00	0,00	1.000,00
RECEITA DA DÍVIDA ATIVA NAO-TRIBUTÁRIA DE OUT. REC	1.000,00	1.000,00	0,00	0,00	0,00	0,00	1.000,00
DIVERSAS RECEITAS	110.460,00	110.460,00	46.671,42	42,25	772.706,24	699,53	-662.246,24
RECEITAS DE CAPITAL	7.752.396,00	7.752.396,00	3.670.874,55	47,35	14.626.534,25	188,67	-6.874.138,25
TRANSFERENCIAS DE CAPITAL	7.746.936,00	7.746.936,00	3.670.874,55	47,38	14.626.534,25	188,80	-6.879.598,25
TRANSFERENCIAS INTERGOVERNAMENTAIS	5.338.224,00	5.338.224,00	3.670.874,55	68,77	14.423.414,25	270,19	-9.085.190,25
TRANSFERENCIAS DA UNIAO	3.094.064,00	3.094.064,00	3.570.874,55	115,41	8.543.644,87	276,13	-5.449.580,87
TRANSFERENCIAS DOS ESTADOS	2.244.160,00	2.244.160,00	100.000,00	4,46	5.879.769,38	262,00	-3.635.609,38
TRANSFERENCIAS DE CONVENIOS	2.408.712,00	2.408.712,00	0,00	0,00	203.120,00	8,43	2.205.592,00
TRANSF DE CONVENIOS	633.672,00	633.672,00	0,00	0,00	103.120,00	16,27	530.552,00
TRANSF DE CONVENIOS DOS ESTADOS E ENTIDADES	1.775.040,00	1.775.040,00	0,00	0,00	100.000,00	5,63	1.675.040,00
OUTRAS RECEITAS DE CAPITAL	5.460,00	5.460,00	0,00	0,00	0,00	0,00	5.460,00
OUTRAS RECEITAS	5.460,00	5.460,00	0,00	0,00	0,00	0,00	5.460,00

ESTADO DO CEARÁ
PREFEITURA MUNICIPAL DE IPU
RELATÓRIO RESUMIDO DA EXECUÇÃO ORÇAMENTÁRIA
BALANÇO ORÇAMENTÁRIO
ORÇAMENTO FISCAL E DA SEGURIDADE FISCAL

JANEIRO A DEZEMBRO 2020/6º BIMESTRE NOVEMBRO-DEZEMBRO

	R\$ 1,00						
RREO – Anexo I (LRF, Art. 52, inciso I, alíneas a e b do inciso II e §1º)							
RECEITA INTRA-ORÇAMENTÁRIA CORRENTE	116.935,00	116.935,00	265.179,62	226,78	351.709,55	300,77	-234.774,55
RECEITAS DE CONTRIBUIÇÕES	75.033,00	75.033,00	17.039,03	22,71	73.466,42	97,91	1.566,58
CONTRIBUIÇÕES SOCIAIS- INTRA-ORÇAMENTARIA	75.033,00	75.033,00	17.039,03	22,71	73.466,42	97,91	1.566,58
CONTRIB.PREV. DO RPPS - INTRA-ORÇAMENTARIA	75.033,00	75.033,00	17.039,03	22,71	73.466,42	97,91	1.566,58
RECEITA INDUSTRIAL	41.902,00	41.902,00	248.140,59	592,19	278.243,13	664,03	-236.341,13
DED. DE RECEITA P/ FORM. DO FUNDEB	-8.081.158,00	-8.081.158,00	-1.379.686,99	17,07	-7.593.176,31	93,96	-487.981,69
REDUÇÃO DE REND. DE INVEST. DO REG. PROP.PREVIDENC	-21.580,00	-21.580,00	0,00	0,00	-765.919,97	3549,21	744.339,97
REDUÇÃO DE REND.INVEST. DO REG. PROP. PREVIDENC.	-21.580,00	-21.580,00	0,00	0,00	-765.919,97	3549,21	744.339,97
REDUÇÃO DE REND. DE INVEST. DO REG.PROP. PREVIDENC	-21.580,00	-21.580,00	0,00	0,00	-765.919,97	3549,21	744.339,97
DED. DE RECEITA P/ FORM. DO FUNDEB	-8.059.578,00	-8.059.578,00	-1.379.686,99	17,12	-6.827.256,34	84,71	-1.232.321,66
DED. DE RECEITA P/ FORM. DO FUNDEB	-8.059.578,00	-8.059.578,00	-1.379.686,99	17,12	-6.827.256,34	84,71	-1.232.321,66
DED. DE RECEITA P/ FORM. DO FUNDEB	-6.075.362,00	-6.075.362,00	-1.081.457,24	17,80	-5.198.967,46	85,57	-876.394,54
DED. DE RECEITA P/ FORM. DO FUNDEB	-6.071.310,00	-6.071.310,00	-1.081.457,24	17,81	-5.198.967,46	85,63	-872.342,54
DED. DE RECEITA P/ FORM. DO FUNDEB	-1.984.216,00	-1.984.216,00	-298.229,75	15,03	-1.628.288,88	82,06	-355.927,12
DED. DE RECEITA P/ FORM. DO FUNDEB	-1.984.216,00	-1.984.216,00	-298.229,75	15,03	-1.628.288,88	82,06	-355.927,12
SUBTOTAL DAS RECEITAS (I)	115.087.393,00	115.087.393,00	25.292.936,82	21,98	127.909.224,37	111,14	-12.821.831,37
DÉFICIT(II)	—	—	—	—	—	—	—
TOTAL (III) = (I + II)	115.087.393,00	115.087.393,00	25.292.936,82	21,98	127.909.224,37	111,14	-12.821.831,37


Carlos Sergio Rufino Moreira
Prefeito Municipal.


Waldair Teixeira Gonçalves
CPF: CE: 011141/0-1

ESTADO DO CEARÁ
PREFEITURA MUNICIPAL DE IPU
RELATÓRIO RESUMIDO DA EXECUÇÃO ORÇAMENTÁRIA
BALANÇO ORÇAMENTÁRIO
ORÇAMENTO FISCAL E DA SEGURIDADE FISCAL

JANEIRO A DEZEMBRO 2020/6º BIMESTRE NOVEMBRO-DEZEMBRO

RREO – Anexo I (LRF, Art. 52, inciso I, alíneas a e b do inciso II e §1º)

R\$ 1,00

DESPESAS	DOTAÇÃO INICIAL (d)	CRÉDITOS ADICIONAIS (e)	DOTAÇÃO ATUALIZADA (f=d+e)	DESPESAS EMPENHADAS		DESPESAS LIQUIDADAS			SALDO A LIQUIDAR (f-j)
				No Bimestre (g)	Até o Bimestre (h)	No Bimestre (i)	Até o Bimestre (j)	% (j/f)	
DESPESAS CORRENTES	90.915.994,00	10.917.833,17	101.833.827,17	8.308.492,35	101.587.907,79	20.209.973,65	101.587.907,79	0,00	101.833.827,17
PESSOAL E ENCARGOS SOCIAIS	55.965.770,00	-4.057.533,19	51.908.236,81	-2.527.068,72	51.848.086,39	7.044.178,66	51.938.071,03	0,00	51.908.236,81
APLICACOES DIRETAS	50.862.351,00	-1.033.891,01	49.828.459,99	656.558,60	49.773.487,15	9.137.305,55	49.863.471,79	0,00	49.828.459,99
APLIC.DIR. DESP. CORR. ENTRE ORG.FUNDOS	5.103.419,00	-3.023.642,18	2.079.776,82	-3.183.627,32	2.074.599,24	-2.093.126,89	2.074.599,24	0,00	2.079.776,82
JUROS E ENCARGOS DA DIVIDA	32.123,00	-32.123,00	0,00	0,00	0,00	0,00	0,00	?,00	0,00
APLICACOES DIRETAS	32.123,00	-32.123,00	0,00	0,00	0,00	0,00	0,00	?,00	0,00
OUTRAS DESPESAS CORRENTES	34.918.101,00	15.007.489,36	49.925.590,36	10.835.561,07	49.739.821,40	13.165.794,99	50.025.166,73	0,00	49.925.590,36
TRANSF INST PRIV S/FINS LUCRATIVOS	103.500,00	-59.156,00	44.344,00	0,00	44.344,00	7.398,00	44.344,00	0,00	44.344,00
CONTRIBUIÇÃO A ENTIDADES COM FINS LUCRATIVOS	0,00	0,00	0,00	0,00	0,00	0,00	0,00	?,00	0,00
TRANSF. CORRENTES A INST. MULTIGOVERNAMENTAIS	70.840,00	276.916,88	347.756,88	-83.125,68	347.756,88	56.700,00	347.756,88	0,00	347.756,88
CONSORCIOS PUBLICOS	69.140,00	-69.140,00	0,00	0,00	0,00	0,00	0,00	?,00	0,00
APLICACOES DIRETAS	34.309.809,00	15.223.680,48	49.533.489,48	10.918.686,75	49.347.720,52	13.101.696,99	49.633.065,85	0,00	49.533.489,48
MATERIAL DE CONSUMO	7.149.882,00	8.318.443,49	15.468.325,49	4.269.216,57	15.376.261,48	5.278.427,04	15.540.427,78	0,00	15.468.325,49
OUTROS SERV TERCEIROS - P. FISICA	1.981.574,00	-1.063.883,68	917.690,32	77.942,00	906.363,32	165.698,04	911.602,32	0,00	917.690,32
OUTROS SERV TERCEIROS - P. JURIDICA	20.181.840,00	10.634.323,42	30.816.163,42	6.145.409,21	30.807.226,72	6.960.765,85	30.879.190,45	0,00	30.816.163,42
APLIC.DIR. DESP. CORR. ENTRE ORG.FUNDOS	364.812,00	-364.812,00	0,00	0,00	0,00	0,00	0,00	?,00	0,00
DESPESAS DE CAPITAL	20.064.413,00	-7.306.391,12	12.758.021,88	2.756.121,31	12.440.087,92	3.752.385,76	12.440.087,92	0,00	12.758.021,88
INVESTIMENTOS	17.498.051,00	-5.063.821,89	12.434.229,11	3.146.135,17	12.118.295,15	3.711.845,92	12.669.358,27	0,00	12.434.229,11
TRANSF INST PRIV S/FINS LUCRATIVOS	5.200,00	-5.200,00	0,00	0,00	0,00	0,00	0,00	?,00	0,00
APLICACOES DIRETAS	17.492.851,00	-5.058.621,89	12.434.229,11	3.146.135,17	12.118.295,15	3.711.845,92	12.669.358,27	0,00	12.434.229,11
OBRAS E INSTALACOES	15.252.861,00	-4.749.135,93	10.503.725,07	2.284.567,16	10.194.203,12	2.284.567,16	10.481.865,34	0,00	10.503.725,07
EQUIPAMENTOS E MATERIAL PERMANENTE	2.208.954,00	-278.449,96	1.930.504,04	861.568,01	1.924.092,03	1.427.278,76	2.187.492,93	0,00	1.930.504,04
AMORTIZACAO DA DIVIDA	2.566.362,00	-2.242.569,23	323.792,77	-390.013,86	321.792,77	40.539,84	360.791,29	0,00	323.792,77
APLICACOES DIRETAS	2.566.362,00	-2.242.569,23	323.792,77	-390.013,86	321.792,77	40.539,84	360.791,29	0,00	323.792,77
PRINCIPAL DIV. CONTRATUAL RESGATADO	2.457.999,00	-2.134.206,23	323.792,77	-390.013,86	321.792,77	40.539,84	360.791,29	0,00	323.792,77
RESERVA DE CONTINGENCIA	4.106.986,00	-536.675,00	3.570.311,00	0,00	0,00	0,00	0,00	0,00	3.570.311,00
RESERVA DE CONTINGENCIA	4.106.986,00	-536.675,00	3.570.311,00	0,00	0,00	0,00	0,00	0,00	3.570.311,00
RESERVA DE CONTINGENCIA	4.106.986,00	-536.675,00	3.570.311,00	0,00	0,00	0,00	0,00	0,00	3.570.311,00
SUBTOTAL DAS DESPESAS (IV)	115.087.393,00	3.074.767,05	118.162.160,05	11.064.613,66	114.027.995,71	23.962.359,41	114.027.995,71	96,50	4.134.164,34
SUPERÁVIT(V)	—	—	—	—	—	—	12.915.837,05	—	—
TOTAL (VI) = (IV + V)	115.087.393,00	3.074.767,05	118.162.160,05	11.064.613,66	114.027.995,71	23.962.359,41	126.943.832,76	107,43	-8.781.672,71


Carlos Sérgio Ruffino Moreira
Prefeito Municipal.


Waldair Pereira Gonçalves
C/C.F.E. 1141/0-1

ESTADO DO CEARÁ
PREFEITURA MUNICIPAL DE IPU
RELATÓRIO RESUMIDO DA EXECUÇÃO ORÇAMENTÁRIA
DEMONSTRATIVO DA EXECUÇÃO DAS DESPESAS POR FUNÇÃO/SUBFUNÇÃO
ORÇAMENTO FISCAL E DA SEGURIDADE FISCAL
JANEIRO A DEZEMBRO 2020/6º BIMESTRE NOVEMBRO-DEZEMBRO

RREO – Anexo II (LRF, Art. 52, inciso II, alínea “c”)

R\$ 1,00

FUNÇÃO / SUBFUNÇÃO	DOTAÇÃO INICIAL	DOTAÇÃO ATUALIZADA (a)	DESPESAS EMPENHADAS		DESPESAS LIQUIDADAS				SALDO A LIQUIDAR (a-e)
			No Bimestre (b)	Até o Bimestre (c)	No Bimestre (d)	Até o Bimestre (e)	% (e/ total)	% (e/a)	
LEGISLATIVA	2.426.800,00	2.426.800,00	227.511,79	2.401.217,41	442.069,24	2.401.217,41	10,02	98,95	25.582,59
AÇÃO LEGISLATIVA	2.426.800,00	2.426.800,00	227.511,79	2.401.217,41	442.069,24	2.401.217,41	10,02	98,95	25.582,59
ADMINISTRACAO	14.176.951,00	15.271.095,68	1.963.281,81	15.271.095,68	3.547.205,05	15.271.095,68	63,73	100,00	0,00
ADMINISTRAÇÃO GERAL	14.176.951,00	15.271.095,68	1.963.281,81	15.271.095,68	3.547.205,05	15.271.095,68	63,73	100,00	0,00
SEGURANCA PÚBLICA	1.237.040,00	1.111.075,89	-38.732,34	1.111.075,89	117.468,10	1.111.075,89	4,64	100,00	0,00
ADMINISTRAÇÃO GERAL	1.166.373,00	1.111.075,89	-38.732,34	1.111.075,89	117.468,10	1.111.075,89	4,64	100,00	0,00
POLÍCIAMENTO	70.667,00	0,00	0,00	0,00	0,00	0,00	0,00	?,00	0,00
ASSISTENCIA SOCIAL	1.797.042,00	1.646.546,65	403.433,49	1.646.546,65	594.234,47	1.646.546,65	6,87	100,00	-0,00
ADMINISTRAÇÃO GERAL	12.582,00	0,00	0,00	0,00	0,00	0,00	0,00	?,00	0,00
ASSISTÊNCIA AO IDOSO	24.956,00	0,00	0,00	0,00	0,00	0,00	0,00	?,00	0,00
ASSISTÊNCIA A CRIANÇA E AO ADOLESCENTE	222.691,00	114.667,87	4.769,92	114.667,87	21.966,18	114.667,87	0,48	100,00	0,00
ASSISTÊNCIA COMUNITARIA	1.520.832,00	1.531.878,78	398.663,57	1.531.878,78	572.268,29	1.531.878,78	6,39	100,00	0,00
FOMENTO AO TRABALHO	15.981,00	0,00	0,00	0,00	0,00	0,00	0,00	?,00	0,00
PREVIDENCIA SOCIAL	1.769.442,00	1.769.442,00	132.314,31	1.385.357,64	250.958,47	1.385.357,64	5,78	78,29	384.084,36
ADMINISTRAÇÃO GERAL	1.096.354,00	893.697,37	34.965,16	509.613,66	86.407,81	509.613,66	2,13	57,02	384.083,71
PREVIDÊNCIA DO REGIME ESTATUTÁRIO	673.088,00	875.744,63	97.349,15	875.743,98	164.550,66	875.743,98	3,65	100,00	0,65
SAUDE	23.728.932,00	36.849.824,19	6.646.022,82	36.849.824,19	7.357.635,40	36.849.824,19	153,78	100,00	0,00
ADMINISTRAÇÃO GERAL	3.419.806,00	8.660.561,79	1.386.595,03	8.660.561,79	1.455.574,51	8.660.561,79	36,14	100,00	-0,00
ATENÇÃO BÁSICA	9.138.775,00	13.031.731,16	2.823.940,13	13.031.731,16	3.115.318,65	13.031.731,16	54,38	100,00	0,00
ASSISTÊNCIA HOSPITALAR E AMBULATORIAL	10.786.059,00	14.126.790,95	2.315.655,66	14.126.790,95	2.641.033,80	14.126.790,95	58,95	100,00	0,00
SUPPORTE PROFILATICO E TERAPEUTICO	53.105,00	0,00	0,00	0,00	0,00	0,00	0,00	?,00	0,00
VIGILANCIA SANITARIA	331.187,00	1.030.740,29	119.832,00	1.030.740,29	145.708,44	1.030.740,29	4,30	100,00	-0,00
EDUCACAO	44.387.374,00	37.718.441,65	-1.386.395,86	37.718.441,65	7.675.311,15	37.718.441,65	157,41	100,00	0,00
ADMINISTRAÇÃO GERAL	15.600,00	0,00	0,00	0,00	0,00	0,00	0,00	?,00	0,00
ENSINO FUNDAMENTAL	42.756.719,00	37.310.541,63	-1.427.824,06	37.310.541,63	7.630.532,95	37.310.541,63	155,70	100,00	0,00
ENSINO MEDIO	177.756,00	159.341,64	41.078,20	159.341,64	41.078,20	159.341,64	0,66	100,00	0,00
ENSINO SUPERIOR	464.742,00	143.520,00	0,00	143.520,00	0,00	143.520,00	0,60	100,00	0,00
EDUCAÇÃO INFANTIL	713.305,00	99.788,38	0,00	99.788,38	3.000,00	99.788,38	0,42	100,00	0,00
EDUCAÇÃO DE JOVENS E ADULTOS	236.432,00	5.250,00	350,00	5.250,00	700,00	5.250,00	0,02	100,00	0,00
EDUCAÇÃO ESPECIAL	22.820,00	0,00	0,00	0,00	0,00	0,00	0,00	?,00	0,00
CULTURA	1.038.941,00	891.733,22	127.000,00	891.733,22	136.000,00	891.733,22	3,72	100,00	0,00
DIFUSÃO CULTURAL	1.038.941,00	891.733,22	127.000,00	891.733,22	136.000,00	891.733,22	3,72	100,00	0,00
URBANISMO	5.856.755,00	6.565.190,66	1.380.514,59	6.565.117,51	1.380.514,59	6.565.117,51	27,40	100,00	73,15
PRATRIMONIO HISTORICO, ARTISTICO E ARQUEOLOGICO	100.000,00	0,00	0,00	0,00	0,00	0,00	0,00	?,00	0,00
INFRA-ESTRUTURA URBANA	2.687.811,00	3.634.422,49	535.643,44	3.634.349,34	535.643,44	3.634.349,34	15,17	100,00	73,15
SERVICOS URBANOS	3.068.944,00	2.930.768,17	844.871,15	2.930.768,17	844.871,15	2.930.768,17	12,23	100,00	0,00
HABITACAO	265.001,00	238.656,91	196.040,75	238.656,91	196.040,75	238.656,91	1,00	100,00	0,00
INFRA-ESTRUTURA URBANA	72.865,00	238.656,91	196.040,75	238.656,91	196.040,75	238.656,91	1,00	100,00	0,00

ESTADO DO CEARÁ
PREFEITURA MUNICIPAL DE IPU
RELATÓRIO RESUMIDO DA EXECUÇÃO ORÇAMENTÁRIA
DEMONSTRATIVO DA EXECUÇÃO DAS DESPESAS POR FUNÇÃO/SUBFUNÇÃO
ORÇAMENTO FISCAL E DA SEGURIDADE FISCAL
JANEIRO A DEZEMBRO 2020/6º BIMESTRE NOVEMBRO-DEZEMBRO

RREO – Anexo II (LRF, Art. 52, inciso II, alínea “c”)

R\$ 1,00

FUNÇÃO / SUBFUNÇÃO	DOTAÇÃO INICIAL	DOTAÇÃO ATUALIZADA (a)	DESPESAS EMPENHADAS		DESPESAS LIQUIDADAS				SALDO A LIQUIDAR (a-e)
			No Bimestre (b)	Até o Bimestre (c)	No Bimestre (d)	Até o Bimestre (e)	% (e/total)	% (e/a)	
HABITAÇÃO URBANA	192.136,00	0,00	0,00	0,00	0,00	0,00	0,00	?,00	0,00
SANEAMENTO	5.102.768,00	6.506.037,37	1.546.542,28	6.360.421,66	1.660.652,25	6.360.421,66	26,54	97,76	145.615,71
SANEAMENTO BÁSICO URBANO	5.102.768,00	6.506.037,37	1.546.542,28	6.360.421,66	1.660.652,25	6.360.421,66	26,54	97,76	145.615,71
GESTAO AMBIENTAL	318.525,00	593.756,88	-76.383,85	585.259,35	95.659,36	585.259,35	2,44	98,57	8.497,53
CONTROLE AMBIENTAL	318.525,00	593.756,88	-76.383,85	585.259,35	95.659,36	585.259,35	2,44	98,57	8.497,53
CIENCIA E TECNOLOGIA	29.673,00	0,00	0,00	0,00	0,00	0,00	0,00	?,00	0,00
DIFUSÃO DO CONHECIMENTO CIENTIFICO E	29.673,00	0,00	0,00	0,00	0,00	0,00	0,00	?,00	0,00
AGRICULTURA	1.496.182,00	106.170,48	5.520,00	106.170,48	16.500,00	106.170,48	0,44	100,00	-0,00
ABASTECIMENTO	297.713,00	0,00	0,00	0,00	0,00	0,00	0,00	?,00	0,00
EXTENSÃO RURAL	638.775,00	38.952,48	5.520,00	38.952,48	16.500,00	38.952,48	0,16	100,00	-0,00
PROMOÇÃO DA PRODUÇÃO AGROPECUARIA	559.694,00	67.218,00	0,00	67.218,00	0,00	67.218,00	0,28	100,00	0,00
COMERCIO E SERVICOS	728.120,00	0,00	0,00	0,00	0,00	0,00	0,00	?,00	0,00
TURISMO	178.120,00	0,00	0,00	0,00	0,00	0,00	0,00	?,00	0,00
LAZER	550.000,00	0,00	0,00	0,00	0,00	0,00	0,00	?,00	0,00
ENERGIA	1.766.706,00	2.150.088,92	327.957,73	2.150.088,92	451.570,74	2.150.088,92	8,97	100,00	0,00
SERVICOS URBANOS	1.732.471,00	2.150.088,92	327.957,73	2.150.088,92	451.570,74	2.150.088,92	8,97	100,00	0,00
ENERGIA ELÉTRICA	34.235,00	0,00	0,00	0,00	0,00	0,00	0,00	?,00	0,00
TRANSPORTE	52.000,00	0,00	0,00	0,00	0,00	0,00	0,00	?,00	0,00
TRANSPORTE RODOVIÁRIO	52.000,00	0,00	0,00	0,00	0,00	0,00	0,00	?,00	0,00
DESPORTO E LAZER	3.283.932,00	425.195,78	0,00	425.195,78	0,00	425.195,78	1,77	100,00	-0,00
DESPORTO COMUNITÁRIO	534.235,00	425.195,78	0,00	425.195,78	0,00	425.195,78	1,77	100,00	0,00
LAZER	2.749.697,00	0,00	0,00	0,00	0,00	0,00	0,00	?,00	0,00
ENCARGOS ESPECIAIS	1.518.223,00	321.792,77	-390.013,86	321.792,77	40.539,84	321.792,77	1,34	100,00	0,00
SERVICO DA DIVIDA INTERNA	1.518.223,00	321.792,77	-390.013,86	321.792,77	40.539,84	321.792,77	1,34	100,00	0,00
RESERVA DE CONTINGENCIA	4.106.986,00	3.570.311,00	0,00	0,00	0,00	0,00	0,00	0,00	3.570.311,00
RESERVA DE CONTINGÊNCIA DO RPPS	3.570.311,00	3.570.311,00	0,00	0,00	0,00	0,00	0,00	0,00	3.570.311,00
RESERVA DE CONTIGÊNCIA	536.675,00	0,00	0,00	0,00	0,00	0,00	0,00	?,00	0,00
TOTAL	115.087.393,00	118.162.160,05	11.064.613,66	114.027.995,71	23.962.359,41	114.027.995,71	475,86	96,50	4.134.164,34

FONTE:


 Carlos Sergio Rufino Moreira
 Prefeito Municipal.


 Waldair José Gonçalves
 CPF: CE 011141/0-1

ESTADO DO CEARÁ
PREFEITURA MUNICIPAL DE IPU
RELATÓRIO RESUMIDO DA EXECUÇÃO ORÇAMENTÁRIA
DEMONSTRATIVO DA RECEITA CORRENTE LÍQUIDA
ORÇAMENTO FISCAL E DA SEGURIDADE FISCAL
JANEIRO/2020 A DEZEMBRO/2020

RREO – Anexo III (LRF, Art. 53, inciso I)

R\$ 1,00

ESPECIFICAÇÃO	EVOLUÇÃO DA RECEITA REALIZADA NOS ÚLTIMOS 12 MESES												TOTAL (ULTIMOS 12 MESES)	PREVISÃO ATUALIZADA 2020
	JAN/20	FEV/20	MAR/20	ABR/20	MAI/20	JUN/20	JUL/20	AGO/20	SET/20	OUT/20	NOV/20	DEZ/20		
RECEITAS CORRENTES (I)	9.323.025,50	10.234.379,85	7.841.157,65	11.734.767,74	8.548.300,98	9.072.330,44	10.556.375,71	12.308.162,71	9.818.362,78	8.350.723,88	9.080.746,48	13.655.823,16	120.524.156,88	115.299.220,00
Receita Tributária	314.744,40	196.083,66	204.066,97	155.990,08	137.197,65	154.248,66	269.259,30	228.471,24	199.515,10	207.316,45	180.330,58	1.314.190,28	3.561.414,37	2.562.715,00
IPTU	18.895,76	17.059,94	17.666,15	4.870,01	6.084,49	12.365,40	9.248,15	9.756,87	6.003,82	9.816,86	5.273,69	9.247,34	126.288,48	7.467,00
IRRF	108.215,75	24.726,87	38.738,30	64.062,35	6.225,57	16.532,73	78.816,03	31.786,21	35.625,70	23.811,04	19.909,22	903.762,44	1.352.212,21	453.552,00
ISS	138.127,16	106.449,86	128.467,17	76.185,23	98.271,35	89.674,68	129.098,56	144.754,11	123.447,31	144.572,23	113.716,88	375.830,12	1.668.594,66	1.398.330,00
ITBI	9.231,84	10.195,00	7.277,18	6.928,94	3.640,00	13.237,50	29.689,87	8.868,16	15.993,35	13.392,85	15.280,00	18.620,50	152.355,19	213.386,00
Outras Receitas tributárias	40.273,89	37.651,99	11.918,17	3.943,55	22.976,24	22.438,35	22.406,69	33.305,89	18.444,92	15.723,47	26.150,79	6.729,88	261.963,83	489.980,00
Contribuições de Melhorias	0,00	0,00	0,00	0,00	0,00	0,00	0,00	0,00	0,00	0,00	0,00	0,00	0,00	0,00
Receita de Contribuições	658.964,19	424.046,61	363.989,14	619.444,73	115.015,66	745.245,91	412.283,68	396.283,48	396.686,19	414.173,63	407.190,08	710.288,62	5.663.611,92	6.164.187,00
Receita Patrimonial	126.842,97	119.595,01	133.827,55	197.509,59	198.710,78	209.358,98	368.165,62	287.381,48	36.828,06	54.353,16	197.337,11	170.097,85	2.100.008,16	7.047.223,00
Receita de Serviços	232.860,49	201.147,01	214.472,18	212.773,97	233.253,84	245.305,73	236.723,08	242.904,40	255.067,46	231.820,30	231.820,17	230.723,84	2.768.872,47	2.701.381,00
Transferências Correntes	7.969.581,06	9.282.718,84	6.908.004,93	10.538.697,37	7.850.552,69	7.696.279,01	8.601.529,61	11.132.721,31	8.905.111,06	7.419.303,42	8.048.426,12	11.126.449,31	105.479.374,73	96.235.027,00
Cota-Parte do FPM	2.382.435,81	3.442.513,38	2.012.932,85	1.973.119,82	2.061.471,52	1.678.141,88	1.721.633,94	1.837.668,35	1.480.258,04	1.991.829,81	2.640.019,56	2.766.988,26	25.989.013,22	30.354.804,00
Cota-Parte do ICMS	653.598,55	576.332,75	526.736,85	383.213,00	337.935,90	426.560,76	493.564,36	611.807,21	688.257,14	656.312,29	666.162,83	771.417,04	6.791.898,68	7.671.628,00
Cota-Parte do IPVA	233.498,56	277.467,55	152.312,54	138.743,89	126.792,97	134.831,05	66.359,78	60.766,42	52.776,52	28.094,75	24.542,81	21.041,64	1.317.228,48	2.218.644,00
Cota-Parte do ITR	327,75	265,51	119,09	12,94	34,82	0,00	27,95	26,08	1.170,16	3.562,98	230,82	47,89	5.825,99	1.749,00
Transferências da LC 87/1996	0,00	0,00	0,00	0,00	0,00	0,00	0,00	0,00	0,00	0,00	0,00	0,00	0,00	20.257,00
Transferências da LC 61/1989	2.688,48	2.355,92	1.766,12	2.739,67	1.439,81	32,55	0,00	8.594,83	85,30	92,36	95,67	181,17	20.071,88	49.234,00
Transferências do FUNDEB	3.904.650,09	3.310.872,65	2.548.316,97	2.384.277,46	2.192.506,52	2.196.969,54	2.287.370,87	2.282.519,59	2.512.260,33	2.669.307,80	2.828.084,86	3.303.869,18	32.421.005,86	34.663.819,00
Outras Transferências Correntes	792.381,82	1.672.911,08	1.665.820,51	5.656.590,59	3.130.371,15	3.259.743,23	4.032.572,71	6.331.338,83	4.170.303,57	2.070.103,43	1.889.289,57	4.262.904,13	38.934.330,62	21.254.892,00
Outras Receitas Correntes	20.032,39	10.788,72	16.796,88	10.352,00	13.570,36	21.892,15	668.414,42	20.400,80	25.154,91	23.756,92	15.642,42	104.073,26	950.875,23	588.687,00
DEDUÇÕES (II)	1.169.913,88	1.155.274,09	779.397,26	997.675,20	509.347,21	1.056.430,15	741.673,22	789.793,09	731.621,15	824.130,36	954.305,12	1.294.432,92	11.003.993,65	12.871.294,00
Dedução de Receita para Formação do FUNDEB	654.445,34	859.827,73	538.892,66	499.441,82	505.669,74	448.286,86	456.640,49	502.581,85	445.112,82	536.670,04	666.969,49	712.717,50	6.827.256,34	8.059.578,00
Contrib.Plano Previd. Assis.Social Servidores	515.468,54	295.446,36	240.504,60	498.233,38	3.677,47	608.143,29	285.032,73	287.211,24	286.508,33	287.460,32	287.335,63	581.715,42	4.176.737,31	4.811.716,00
RECEITA CORRENTE LÍQUIDA (III) = (I - II)	7.637.643,08	8.783.659,40	6.821.255,79	10.238.859,16	8.035.276,30	7.407.757,00	9.529.669,76	11.231.158,38	8.800.233,30	7.239.133,20	7.839.105,73	12.361.390,24	109.520.163,23	102.427.926,00
(-) Transferências obrigatórias da União relativas às emendas individuais (art. 166-A, parágrafo 1º, da CF)												5.232.591,00		
RECEITA CORRENTE LÍQUIDA AJUSTADA												104.287.572,23	102.427.926,00	


 Carlos Sergio Rufino Moreira
 Prefeito Municipal.


 Waldair José da Silva Gonçalves
 C.F.C.E.: 1141/0-1

ESTADO DO CEARÁ
PREFEITURA MUNICIPAL DE IPU
RELATÓRIO RESUMIDO DA EXECUÇÃO ORÇAMENTÁRIA
DEMONSTRATIVO DO RESULTADO NOMINAL
ORÇAMENTO FISCAL E DA SEGURIDADE SOCIAL
JANEIRO A DEZEMBRO 2020/6º BIMESTRE NOVEMBRO-DEZEMBRO

RRREO – ANEXO V (LRF, art. 53, inciso III)

R\$ 1,00

ESPECIFICAÇÃO	Em 31/Dez/19 (a)	SALDO DO EXERCÍCIO DE 2020	
		Em Out/2020 (b)	Até Dez/2020 (c)
DIVIDA CONSOLIDADA - DC (I)	1.111.501,55	830.248,62	789.708,78
DEDUÇÕES (II)	37.717.243,21	58.309.749,17	59.186.062,80
Ativo Disponível	52.328.963,78	68.790.768,31	66.396.729,87
Haveres Financeiros			
(-) Restos a Pagar Processados	14.611.720,57	10.481.019,14	7.210.667,07
DÍVIDA CONSOLIDADA LÍQUIDA (DCL) (III) = (I-II)	-36.605.741,66	-57.479.500,55	-58.396.354,02
RECEITAS DE PRIVATIZAÇÕES (IV)			
PASSIVO RECONHECIDOS (V)			
DÍVIDA FISCAL LÍQUIDA (III + IV - V)	-36.605.741,66	-57.479.500,55	-58.396.354,02

ESPECIFICAÇÃO	PERÍODO DE REFERÊNCIA	
	NO BIMESTRE (c-b)	ATÉ O BIMESTRE (c-a)
RESULTADO NOMINAL	-916.853,47	-21.790.612,36

RSM1901027PDF


Carlos Sergio Rufino Moreira
Prefeito Municipal.


Waldair Teixeira Gonçalves
CPF: CE: 001141/0-1

ESTADO DO CEARÁ
PREFEITURA MUNICIPAL DE IPU
RELATÓRIO RESUMIDO DA EXECUÇÃO ORÇAMENTÁRIA
DEMONSTRATIVO DO RESULTADO PRIMÁRIO
ORÇAMENTO FISCAL E DA SEGURIDADE FISCAL

RREO – Anexo VI (LRF, Art. 53, inciso III) **JANEIRO A DEZEMBRO 2020/6º BIMESTRE NOVEMBRO-DEZEMBRO**

RECEITAS PRIMÁRIAS	PREVISÃO ATUALIZADA	RECEITAS REALIZADAS		
		No Bimestre	Até o Bimestre/ 2020	Até o Bimestre/ 2019
RECEITAS CORRENTES	115.299.220,00	22.736.569,64	120.524.156,88	
RECEITA TRIBUTARIA	2.562.715,00	1.494.520,86	3.561.414,37	
IMPOSTOS	2.072.735,00	1.461.640,19	3.299.450,54	
IMPOSTO SOBRE O PATRIMONIO E A RENDA	674.405,00	972.093,19	1.630.855,88	
IMPOSTO SOBRE A PRODUCAO E A CIRCULACAO	1.398.330,00	489.547,00	1.668.594,66	
TAXAS	489.980,00	32.880,67	261.963,83	
TAXAS PELO EXERCICIO DO PODER DE POLICIA	262.717,00	25.448,59	185.819,04	
TAXAS PELA PRESTACAO DE SERVICOS	227.263,00	7.432,08	76.144,79	
RECEITA DE CONTRIBUIÇÕES	6.164.187,00	1.117.478,70	5.663.611,92	
CONTRIBUIÇÕES SOCIAIS	4.811.716,00	869.051,05	4.176.737,31	
Contribuicao para o Custeio do Servico de Iluminac	1.352.471,00	248.427,65	1.486.874,61	
RECEITA PATRIMONIAL	7.047.223,00	367.434,96	2.100.008,16	
RECEITAS IMOBILIARIAS	571,00			
RECEITAS DE VALORES MOBILIARIOS	7.040.361,00	367.434,96	2.100.008,16	
REMUNERACAO DE DEPOSITOS BANCARIOS	1.127.724,00	-240.000,76	137.457,32	
REMUNERAÇÃO DE INVEST. DO RPPS DE SERVIDORES	5.910.121,00	607.435,72	1.962.550,84	
OUTRAS RECEITAS DE VALORES MOBILIARIOS	2.516,00			
Receitas de Concessoes e Permissoes	2.516,00			
Receitas de Concessoes e Permissoes	2.516,00			
OUTRAS RECEITAS PATRIMONIAIS	3.775,00			
RECEITA DE SERVICOS	2.701.381,00	462.544,01	2.768.872,47	
TRANSFERENCIAS CORRENTES				
TRANSF DE RECURSOS DO SUS - COVID 19 FUNDO A FUNDO				
TRANSF DE RECURSOS DO SUS - COVID 19 FUNDO A FUNDO				
TRANSFERENCIAS INTERGOVERNAMENTAIS				
TRANSFERENCIAS DA UNIAO				
TRANSFERENCIAS DOS ESTADOS				
TRANSFERENCIAS MULTIGOVERNAMENTAIS				
CONTRIBUIÇÕES E DOAÇÕES				
TRANSFERENCIAS DE CONVENIOS				
TRANSF DE CONVENIOS DA UNIAO E SUAS ENTIDADES				
TRANSF DE CONV DOS ESTADOS DF E SUAS ENTIDADES				
OUTRAS RECEITAS CORRENTES	588.687,00	119.715,68	950.875,23	
MULTAS E JUROS DE MORA	58.314,00	14.623,01	66.751,46	
MULTAS JUROS DE MORA	3.822,00			
MULTAS E JUROS DE MORA DA DIVIDA ATIVA DOS TRIB.	3.184,00			
Multas e Juros de Mora de Outras Receitas	11.000,00	5.626,46	32.328,62	
Multas de Outras Origens	35.341,00	8.996,55	31.265,44	
INDENIZACOES E RESTITUICOES	319.077,00	53.534,49	64.322,56	
Restituições	319.077,00	53.534,49	64.322,56	
RECEITA DA DIVIDA ATIVA	100.836,00	4.886,76	47.094,97	
Receita da Dívida Ativa Tributária	99.836,00	4.886,76	47.094,97	
Receita da Dívida Ativa Nao-Tributária	1.000,00			
DIVERSAS RECEITAS	110.460,00	46.671,42	772.706,24	
RECEITAS DE CAPITAL	7.752.396,00	3.670.874,55	14.626.534,25	
TRANSFERENCIAS DE CAPITAL	7.746.936,00	3.670.874,55	14.626.534,25	
TRANSFERENCIAS INTERGOVERNAMENTAIS	5.338.224,00	3.670.874,55	14.423.414,25	
TRANSFERENCIAS DA UNIAO	3.094.064,00	3.570.874,55	8.543.644,87	
TRANSFERENCIAS DOS ESTADOS	2.244.160,00	100.000,00	5.879.769,38	
TRANSFERENCIAS DE CONVENIOS	2.408.712,00		203.120,00	
TRANSF DE CONVENIOS	633.672,00		103.120,00	
TRANSF DE CONVENIOS DOS ESTADOS E ENTIDADES	1.775.040,00		100.000,00	
OUTRAS RECEITAS DE CAPITAL	5.460,00			
Outras Receitas	5.460,00			
Receita Intra-Orçamentária Corrente	116.935,00	265.179,62	351.709,55	
RECEITAS DE CONTRIBUIÇÕES	75.033,00	17.039,03	73.466,42	
CONTRIBUIÇÕES SOCIAIS- INTRA-ORÇAMENTARIA	75.033,00	17.039,03	73.466,42	
RECEITA INDUSTRIAL	41.902,00	248.140,59	278.243,13	
RECEITAS PRIMÁRIAS DE CAPITAL	7.752.396,00	3.670.874,55	14.626.534,25	
RECEITA PRIMÁRIA TOTAL (VII)	123.051.616,00	26.407.444,19	135.150.691,13	

ESTADO DO CEARÁ
PREFEITURA MUNICIPAL DE IPU
RELATÓRIO RESUMIDO DA EXECUÇÃO ORÇAMENTÁRIA
DEMONSTRATIVO DO RESULTADO PRIMÁRIO
ORÇAMENTO FISCAL E DA SEGURIDADE FISCAL

RREO – Anexo VI (LRF, Art. 53, inciso III) **JANEIRO A DEZEMBRO 2020/6º BIMESTRE NOVEMBRO-DEZEMBRO**

DESPESAS PRIMÁRIAS	DOTAÇÃO ATUALIZADA	DESPESAS LIQUIDADAS		
		No Bimestre	Até o Bimestre/ 2020	Até o Bimestre/ 2019
DESPESAS CORRENTES	101.833.827,17	20.209.973,65	101.963.237,76	
PESSOAL E ENCARGOS SOCIAIS	51.908.236,81	7.044.178,66	51.938.071,03	
JUROS E ENCARGOS DA DIVIDA				
OUTRAS DESPESAS CORRENTES	49.925.590,36	13.165.794,99	50.025.166,73	
DESPESAS PRIMÁRIAS CORRENTES(X)	101.833.827,17	20.209.973,65	101.963.237,76	
DESPESAS DE CAPITAL	12.758.021,88	3.752.385,76	13.030.149,56	
INVESTIMENTOS	12.434.229,11	3.711.845,92	12.669.358,27	
INVERSÕES FINANCEIRAS				
Concessão de Empréstimos				
Aquisição de Títulos de Capital já Integralizados				
Demais Inversões Financeiras				
AMORTIZACAO DA DIVIDA	323.792,77	40.539,84	360.791,29	
DESPESAS PRIMÁRIAS DE CAPITAL(XV)	12.434.229,11	3.711.845,92	12.669.358,27	
RESERVA DE CONTIGÊNCIA(XVI)	3.570.311,00			
RESERVA DO RPPS(XVII)	-	-	-	-
DESPESA PRIMÁRIA TOTAL(XVIII)	117.838.367,28	23.921.819,57	114.632.596,03	
RESULTADO PRIMÁRIO(XIX)	5.213.248,72	2.485.624,62	20.518.095,10	
SALDO DE EXERCÍCIOS ANTERIORES	-	-	-	
DISCRIMINAÇÃO DA META FISCAL			VALOR CORRENTE	
META DE RESULTADO PRIMARIO FIXADA NO ANEXO DE METAS FISCAIS DA LDO PARA O EXERCICIO DE REFERÊNCIA			-	


 Carlos Sergio Rufino Moreira
 Prefeito Municipal.


 Waldair Teixeira Gonçalves
 CPF-CE: 01141/0-1

ESTADO DO CEARÁ
PREFEITURA MUNICIPAL DE IPU
RELATÓRIO DE GESTÃO FISCAL
DEMONSTRATIVO DOS RESTOS A PAGAR
ORÇAMENTO FISCAL E DA SEGURIDADE SOCIAL
JANEIRO A DEZEMBRO DE 2020

RGF – ANEXO VII (LRF, art. 55, inciso III, alínea "b")

R\$ 1,00

ÓRGÃO	RESTOS A PAGAR				
	Processados		Suficiência/ Insuficiência antes da Inscrição em Restos a Pagar Não Processados	Não Processados	
	Inscritos			Inscritos Do Exercício	Não inscritos por Insuficiência Financeira
	Exercícios Anteriores	Do Exercício			
ADMINISTRAÇÃO DIRETA Poder Executivo	14.611.720,57	7.210.667,07	40.415.660,25		
TOTAL	14.611.720,57	7.210.667,07	40.415.660,25		

DESTINAÇÃO DE RECURSOS	RESTOS A PAGAR				
	Processados		Suficiência/ Insuficiência antes da Inscrição em Restos a Pagar Não Processados	Não Processados	
	Inscritos			Inscritos Do Exercício	Não inscritos por Insuficiência Financeira
	Exercícios Anteriores	Do Exercício			
TOTAL					

FONTE: Balançetes Mensais


Carlos Sergio Ruffino Moreira
Prefeito Municipal.


Waldair J. R. Gonçalves
CPF: CE: 011141/0-1


ESTADO DO CEARA
PREFEITURA MUNICIPAL DE IPU - CE

DEMONSTRATIVO DA APLICAÇÃO EM EDUCAÇÃO
JANEIRO / DEZEMBRO - 2020

Aplicação na Manutenção e Desenvolvimento do Ensino	
Art. 212 da Constituição Federal	
Imposto e Transferências Considerados para cálculos	Valor
IPTU	126.288,48
ISS	1.352.212,21
ITBI	152.355,19
IRRF	1.668.594,66
DIVIDA ATIVA DE IMPOSTOS	47.094,97
JUROS, MULTAS E ATUALIZAÇÃO MONET DE IMPOSTOS	
QUOTA PARTE DO FPM	28.330.476,18
QUOTA PARTE DO ITR	5.825,99
QUOTA PARTE DO IPVA	1.317.228,48
QUOTA PARTE DO ICMS	6.791.898,68
COTA PARTE DO IPI	32.319,47
LEI COMPLEMENTAR 87/96	
TOTAL DOS IMPOSTOS E TRANSFERÊNCIAS	39.824.294,31
VALOR A APLICAR 25%	9.956.073,58
Complementação do FUNDEF	25.593.749,52
Despesas Consideradas como Aplicação e Desenv. Do Ensino	valor
(+) GASTOS COM EDUCAÇÃO (FUNCAO 12)	37.718.441,65
(+) RESTOS A PAGAR LIQUIDADOS DE EXERCÍCIOS ANTERIORES	
(-) RESTOS A PAGAR NÃO PROCESSADOS	
(-) ENSINO MEDIO (sub Funcao 362)	
(-) Ensino superior (sub funcao 364)	143.520,00
(-) DESPESAS COM RECURSOS VINCULADOS	1.746.727,42
(-) Ensino Superior (sub funcao 364)	
(-) Despesas Realizadas com a comp. Do FUNDEF	25.593.749,52
(=) VALOR APLICADO	10.234.444,71
PERCENTUAL APLICADO	25,70
SUPERAVIT DE APLICAÇÃO	(278.371,13)

31 de dezembro de 2020


 Carlos Sergio Rufino Moreira
 Prefeito Municipal.


 Waldemar José Gonçalves
 CEE/CE/11111-1

ESTADO DO CEARÁ
PREFEITURA MUNICIPAL DE IPU
RELATÓRIO RESUMIDO DA EXECUÇÃO ORÇAMENTÁRIA
DEMONSTRATIVO DAS RECEITAS DE OPERAÇÕES DE CRÉDITOS E DESPESA DE CAPITAL
ORÇAMENTO FISCAL E DA SEGURIDADE SOCIAL
JANEIRO A DEZEMBRO 2020/BIMESTRE NOVEMBRO-DEZEMBRO

LRF – art. 53, paragrafo 1º, inciso I, Anexo IX

R\$ 1,00

RECEITAS	PREVISÃO ATUALIZADA (a)	RECEITAS REALIZADAS		
		No Bimestre	Até o Bimestre (b)	SALDO A REALIZAR (a - b)
RECEITAS DE OPERAÇÕES DE CRÉDITO (I)				
DESPESAS	PREVISÃO ATUALIZADA (a)	DESPESAS LIQUIDADAS		
		No Bimestre	Até o bimestre (b)	SALDO A REALIZAR (a - b)
DESPESAS DE CAPITAL	12.758.021,88	3.752.385,76	13.030.149,56	-272.127,68
(-) Incentivos Fiscais e Contribuintes				
(-) Incentivos Fiscais a Contribuinte por Instituições Financeiras				
DESPESA DE CAPITAL LÍQUIDA (II)	12.758.021,88	3.752.385,76	13.030.149,56	-272.127,68
DIFERENÇA (I-II)	-12.758.021,88	-3.752.385,76	-13.030.149,56	272.127,68


Carlos Sergio Rufino Moreira
Prefeito Municipal.


Waldair Jansen Gonçalves
CPF: CE: 011141/0-1


ESTADO DO CEARA
PREFEITURA MUNICIPAL DE IPU - CE

DEMONSTRATIVO DA APLICAÇÃO EM SAUDE
JANEIRO / DEZEMBRO - 2020

Aplicacao SAUDE	
Imposto e Transferencias Considerados para calculos	Valor
IPTU	126.288,48
ISS	1.352.212,21
ITBI	152.355,19
IRRF	1.668.594,66
DIVIDA ATIVA DE IMPOSTOS	47.094,97
JUROS, MULTAS E ATUALIZACAO MONET DE IMPOSTOS	
QUOTA PARTE DO FPM	25.989.013,22
QUOTA PARTE DO ITR	5.825,99
QUOTA PARTE DO IPVA	1.317.228,48
QUOTA PARTE DO ICMS	6.791.898,68
COTA PARTE DO IPI	32.319,47
LEI COMPLEMENTAR 87/96	
TOTAL DOS IMPOSTOS E TRANSFERENCIAS	37.482.831,35
VALOR A APLICAR 15% conforme Art. 77 ADCT)	5.622.424,70
Despesas Consideradas como Aplicacao e Desenv. Do Ensino	valor
(+) GASTOS COM SAUDE (FUNCAO 10)	36.849.824,19
(+) RESTOS A PAGAR PROCESSADOS DE EXERC ANTERIORES	
(-) RESTOS A PAGAR NÃO PROCESSADOS	
(-) Inativos e Pensionistas	
(-) SANEAMENTO BASICO (exceto vetores)	
(-) DESPESAS COM RECURSOS TRANSF VOLUNTARIAS	30.903.555,72
(=) VALOR APLICADO	5.946.268,47
PERCENTUAL APLICADO	15,86
DEFICIT DE APLICACAO	323.843,77

31 DE DEZEMBRO DE 2020


 Carlos Sergio Rufino Moreira
 Prefeito Municipal.


 Valda F. Gonçalves
 C. O. C. E. M. M. I.

ESTADO DO CEARÁ
PREFEITURA MUNICIPAL DE IPU
RELATÓRIO RESUMIDO DA EXECUÇÃO ORÇAMENTÁRIA
DEMONSTRATIVO SIMPLIFICADO DO RELATÓRIO RESUMIDO DA EXECUÇÃO ORÇAMENTÁRIA
ORÇAMENTO FISCAL E DA SEGURIDADE SOCIAL


RGF - LRF, art. 48 - Anexo XIV

JANEIRO A DEZEMBRO 2020/6º BIMESTRE NOVEMBRO-DEZEMBRO

R\$ 1,00

BALANÇO ORÇAMENTÁRIO - RECEITAS		No Bimestre	Até o Bimestre		
Previsão Inicial da Receita			115.087.393,00		
Previsão Atualizada da Receita			115.087.393,00		
Receita Realizada		25.292.936,82	127.909.224,37		
Saldo do Exercício Anterior					
Déficit Orçamentário					
BALANÇO ORÇAMENTÁRIO - DESPESAS		No Bimestre	Até o Bimestre		
Dotação Inicial			115.087.393,00		
Créditos Adicionais					
Dotação Atualizada			118.162.160,05		
Despesas Empenhadas		11.064.613,66	114.027.995,71		
Despesas Liquidadas		23.962.359,41	114.027.995,71		
Superavit Orçamentário			12.915.837,05		
DESPESA POR FUNÇÃO / SUBFUNÇÃO		No Bimestre	Até o Bimestre		
Despesas Empenhadas		11.064.613,66	114.027.995,71		
Despesas Liquidadas		23.962.359,41	114.027.995,71		
RECEITA CORRENTE LÍQUIDA - RCL				Até o Bimestre	
Receita Corrente Líquida				112.930.980,57	
RECEITAS E DESPESAS DOS REGIMES PREVIDENCIÁRIOS		No Bimestre	Até o Bimestre		
Regime Geral de Previdência Social					
Receitas Previdenciárias Realizadas(I)					
Despesas Previdenciárias Liquidadas(II)					
Resultado Previdenciário (III) = (I-II)					
RESULTADO NOMINAL E PRIMÁRIO		Metas Fixadas na LDO	Resultado Apurado Até Bimestre	% em Relação as Metas	
Resultado Nominal			-21.790.612,36		
Resultado Primário			20.518.095,10		
MOVIMENTAÇÃO DE RESTOS A PAGAR		Inscritos Exercícios Anteriores	Até o Bimestre		Saldo a Pagar
			Cancelados	Pagamento	
RESTOS A PAGAR PROCESSADOS		21.822.387,64			21.822.387,64
Poder Executivo					
RESTOS A PAGAR NÃO PROCESSADOS					
Poder Executivo					
TOTAL					
DESPESA COM MANUTENÇÃO DE ENSINO - MDE		Valor Apurado Até o Bimestre	Limites Constitucionais Anuais		
			% Mínimo Aplicado	% Aplicado Até o Bim.	
Mínimo Anual de <18% / 25%> das Rec. de Impos. na Manut. Des. Ensino - MDE		8.418.020,11	25%	25,70 %	
Mínimo Anual de <60%> das Despesas com MDE no Ensino Fundamental					
Mínimo Anual de <60%> do FUNEB na Remuneração dos Prof. Ensino Fundamental					
RECEITA DE OPERAÇÕES DE CRÉDITOS E DESPESA DE CAPITAL		Valor Apurado Até o Bimestre	Saldo a Realizar		
Receitas de Operações de Créditos					
Despesas de Capital Líquida					
PROJEÇÃO ATUARIAL DOS REGIMES DE PREVIDÊNCIA		2008	2009	2010	2011
Regime Próprio de Previdência Social dos Servidores					
RECEITA DE ALIENAÇÃO DE ATIVOS E APLICAÇÃO DE RECURSOS		Valor Apurado Até o Bimestre	Saldo a Realizar		
Receita de Capital Resultante de Alienação de Ativos					
Aplicação de Recursos de Alienação de Ativos					
DESPESAS COM AÇÕES E SERVIÇOS PÚBLICOS DE SAÚDE		Valor Apurado Até o Bimestre	Limites Constitucionais Anuais		
			% Mínimo Aplicado	% Aplicado Até o Bim.	
Despesas Próprias com Ações e Serviços Públicos de Saúde		36.849.824,19	15,86	15,86	


Carlos Sérgio Rufino Moreira
Prefeito Municipal.


Waldir José Gonçalves
CCE/CPM/01